

# L'année de 3°

## Mon carnet de bord



# SOMMAIRE

- Les dates importantes
- Le DNB
- L'orientation
- Le rapport de stage
- L'oral du DNB
- Les différents établissements du secteur
- Les ressources

## **Informations : Quelques dates à retenir !**

A la fin de cette année scolaire vous et votre famille devrez faire un choix d'orientation : voie générale et technologique ou voie professionnelle.

### **Septembre à décembre : Réflexion et information**

- Il faut vous informer, vous n'êtes pas seuls ! Utilisez les ressources du CDI, échangez avec le ou la professeur.e principal.e, M. le principal, et le ou la conseillère d'orientation-psychologue, ou encore le CIO de Compiègne (25 square Jean-Baptiste Clément ; Tél :03-44-20-13-18).
- Apporter au professeur principal **une photocopie recto/verso de la carte d'identité ou du passeport** en cours de validité pour l'inscription au DNB (Diplôme national du Brevet).
- Dès le début de l'année, vous devez chercher un lieu de stage. Privilégiez des secteurs d'activité en rapport avec vos goûts, votre future orientation... si ce n'est pas possible, pas de panique, ce stage a pour vocation de découvrir le monde professionnel.
- **Première réunion Parents/Professeurs de 3ème le 23 septembre 2022 à 18h.**
- **-date à venir** : réunion parents-tous les professeurs-élèves 3èmes

## Janvier : Stage d'observation

- Le stage d'observation aura lieu durant cette période : - du 9 au 14 janvier 2023 pour les 3èmes BCD
- du 16 au 21 janvier 2023 pour les 3èmes AEF

Le rapport de stage sera à rendre le 27 janvier pour les 3èmes BCD et le 3 février pour les 3èmes AEF.

Aucun retard ne sera accepté

- : Devoir commun en Maths : fin janvier

## Février-Mars : Les intentions provisoires +Les propositions du conseil de classe :

- **début février** : conseils de classe du premier semestre
- : réunion parents-professeurs principaux-élèves de 3èmes
- Vous indiquerez vos vœux provisoires sur la fiche de dialogue remise par le collège.
- : **DNB blanc (épreuves écrites) : 9 et 10 mars 2023**

## D'avril à mai : Demande d'orientation définitive

- : **DNB blanc (oral) : mercredi 5 avril**
- Vous faites votre (vos) vœux définitif(s) en complétant la **fiche de dialogue**.
- La **demande d'affectation** : vous devrez également remplir le dossier de demande d'affectation (établissement souhaité et formations précises demandées).

## **Juin : Décision d'orientation**

- Le conseil de classe du 3ème trimestre formule une proposition d'orientation en réponse à votre/vos proposition(s) (Si désaccord, le chef d'établissement prend la décision définitive après un entretien avec la famille).

- **Oral du DNB : mercredi 7 juin 2023**

- Examen du DNB (Diplôme national du Brevet) **26 et 27 juin 2023**

# Les épreuves du DNB



ÉPREUVE 1

**FRANÇAIS**

Explication d'un extrait de texte littéraire + dictée + grammaire + exercice de réécriture et rédaction.

3 h | écrit | 100 POINTS

ÉPREUVE 2

**MATHÉMATIQUES**

Exercices, dont certains assortis de tableaux ou de schémas, et un exercice d'informatique.

2 h | écrit | 100 POINTS

ÉPREUVE 3

**HISTOIRE GÉOGRAPHIE ET ENSEIGNEMENT MORAL ET CIVIQUE**

Analyse de documents et de cartes...

2 h | écrit | 50 POINTS

ÉPREUVE 4

**SCIENCES**

Physique-chimie, sciences de la vie et de la Terre et technologie (2 épreuves sur les 3).

1 h | écrit | 50 POINTS

ÉPREUVE 5

**ORAL**

Chaque élève présente un projet mené en histoire des arts ou dans le cadre d'un EPI ou de l'un des parcours éducatifs. L'exposé est suivi d'un entretien.

15 min. | oral individuel | 100 POINTS

ou

25 min. | oral collectif | 100 POINTS



# Le contrôle continu du DNB

Le contrôle continu du DNB compte pour 400 points : la moitié des points.  
Il contient l'ensemble des évaluations de compétences du cycle 4, c'est-à-dire **de la 5ème à la 3ème**.

Pour calculer le contrôle continu :

- Toutes les compétences, venant de toutes les matières, sont réparties en 8 "domaines".
- Dans chaque domaine, on fait la moyenne des compétences pour obtenir un niveau de maîtrise.
- Chaque domaine peut rapporter jusqu'à 50 points (voir ci-dessous).

## L'ÉVALUATION DU SOCLE 400 POINTS

Le socle commun de connaissances, de compétences et de culture, c'est **ce que votre enfant doit savoir à la fin de sa scolarité obligatoire** (à l'âge de 16 ans).

À la fin de l'année, les professeurs évaluent les acquis des élèves prévus par le socle. Ils utilisent les **4 appréciations** suivantes qui correspondent chacune à un nombre de points. C'est leur addition qui donne le résultat de votre enfant à l'évaluation.

<b>MAÎTRISE INSUFFISANTE</b>	→	10 points
<b>MAÎTRISE FRAGILE</b>	→	25 points
<b>MAÎTRISE SATISFAISANTE</b>	→	40 points
<b>TRÈS BONNE MAÎTRISE</b>	→	50 points



# DNB : français

## 1ère partie

**1h30** : --> **1h10** : Travail sur le texte littéraire et sur l'image. / **50 points**

- Compréhension et compétences d'interprétation
- Grammaire et compétences linguistiques.

--> **20 min** : Dictée / **10 points**

PAUSE DE 15 MIN

## 2ème partie

**1h30** : Travail d'écriture : sujet de réflexion ou sujet d'invention. / **40 points**

**Le dictionnaire est autorisé pour la 2ème partie. Pense à l'utiliser tout au long de l'année.**

# DNB DE MATHÉMATIQUES



**Modalités** : 2h sur 100 points (6 à 10 exercices).

Les exercices qui composent le sujet permettent d'évaluer :

1. Les connaissances figurant dans le programme de mathématiques du cycle 4.
2. La maîtrise des compétences « chercher », « modéliser », « représenter », « raisonner », « calculer » et « communiquer » décrites dans ce programme.

**Le sujet de cette épreuve comporte obligatoirement un exercice d'algorithmique (programmation).**

*L'usage de la calculatrice est autorisée.*



# L'épreuve de sciences du DNB



L'épreuve de sciences au brevet dure **une heure**.

Elle a lieu le mardi après-midi.

Chaque année, deux matières sont choisies au hasard pour cette épreuve, parmi les SVT, la technologie et la physique-chimie.

Le tirage au sort a lieu, en général, pendant le mois de Mai.

L'épreuve rapporte 50 points pour le DNB.

Chaque matière est notée sur 25.

## **Quelques conseils :**

- Le tirage au sort a lieu tard dans l'année : il faut donc travailler sérieusement dans les trois matières pour éviter les mauvaises surprises.

- L'épreuve est très courte (1 heure), et il est donc difficile de gérer son temps. Nous vous conseillons de passer 30 minutes sur chaque matière, plutôt que de vous concentrer sur le premier sujet et de finir pressé par l'heure qui tourne.

# Histoire-géo-EMC

2 heures, 3 parties

Partie 1 : Analyser et comprendre des documents (20pts)

→ Comprendre un ou deux docs en hist ou géo

Partie 2 : Maîtriser différents langages pour raisonner et se repérer (20pts)

→ Hist. et/ou géo : langages : écrit, croquis, frise, schéma....

→ Un développement construit de 20 lignes

Ø Partie 3 : Mobiliser des compétences qui relèvent de l'EMC (10pts)

→ Questions à partir d'une situation avec possibilité d'un ou deux documents à analyser.

# L'orientation

Que faire après la 3ème?

## Pièces jointes

 [Parcours d'orientation après la classe de 3ème](#)

**Voici un diaporama qui t'apportera toutes les informations sur "L'après 3ème".**

**Bonne consultation.**




# Le rapport de stage

Voici des documents qui te permettront de rédiger ton rapport de stage.

### Pièces jointes

 [Aide CV](#)

### Pièces jointes

-  [exemple de lettre de motivation](#)
-  [Grille de compétences - rapport de stage](#)
-  [Rapport de stage - consignes](#)



# L' oral du DNB

**Voici la fiche sur laquelle tu indiques ton sujet.  
Fais attention aux dates!**

### Pièces jointes

 [Oral DNB - choix du sujet 2022](#)

**Voici le barème de l'oral.**

### Pièces jointes

 [Microsoft Word Viewer - Évaluation oral DNB 2019](#)

# Présentation des différents établissements du secteur

Clique sur la pièce jointe pour ouvrir le fascicule de présentation du Lycée Jean Monnet.

## Pièces jointes



Lycée Monnet 2020 Livret - Liaison Collèges

### Liaison Collèges / Lycée



Clique sur la pièce jointe pour voir la section européenne et les enseignements optionnels du lycée Jean Monnet.

## Pièces jointes

 [présentation-dnl\\_option-2nde-2021-05](#)


### OFFRE DE FORMATION AU LYCEE JEAN MONNET LA CLASSE DE SECONDE


Notre section européenne et nos enseignements optionnels font la richesse de l'établissement.  
Vous trouverez dans le déroulé de ce diaporama des compléments d'information pour compléter vos projets d'orientation.

**Section Européenne:** Discipline Non Linguistique « DNL » [Physique/Anglais et Histoire/Anglais](#)

**Enseignements Optionnels:** À construire en classe de 3<sup>ème</sup> pour des élèves motivés.

10 rue des Cèdres  
60803 CREPY EN VALOIS

 03-44-39-30-90

 03-44-39-30-91

 [ce.0601832r@ac-amiens.fr](mailto:ce.0601832r@ac-amiens.fr)



## Lycée(s) Mireille Grenet

13, avenue de Huy - 60200 COMPIÈGNE  
03 44 92 28 00 - contact@lycee-mireille-grenet.fr  
www.lycee-mireille-grenet.fr  
www.facebook.com/lycee.mireille.grenet

Clique sur la pièce jointe pour ouvrir le fascicule de présentation du Lycée Mireille Grenet

## Pièces jointes

 [Lycée\\_Myreille\\_grenet](#)



Clique sur la pièce jointe pour ouvrir le fascicule de présentation du lycée Château Potel.

## Pièces jointes

 [Lycée\\_Chateau\\_potel](#)

teau Potel



Clique sur la pièce jointe pour ouvrir la brochure de présentation de lycée professionnel de Vaumoise.

## Pièces jointes

 LP Vaumoise



The brochure is divided into three vertical sections. The left section has a light blue background with decorative circles and lists school features. The middle section has a red background and details transport services. The right section has a white background with decorative circles and provides contact information. The school logo is at the top right.

**TRANSPORTS**

**Indemnités de transport :**  
Certains conseils départementaux prennent partiellement en charge les frais de transports des élèves internes du cycle secondaire.

**La navette :**  
Une navette régulière est mise en place par le Conseil départemental de l'Oise et dessert le Lycée Professionnel de Vaumoise à partir de la gare de Crépy-en-Valois.

- Départ de la Gare : 9h05
- Arrivée au CFPR : 9h20
- Départ du CFPR : 16h40
- Arrivée à la Gare : 16h55

**COORDONÉES**

**Adresse:**  
10 rue de la croix blanche  
60117 Vaumoise

**Téléphone:**  
0344884025

**Mail:**  
[accueil@lycéeprofessionnelvaumoise.fr](mailto:accueil@lycéeprofessionnelvaumoise.fr)

**LYCÉE PROFESSIONNEL VAUMOISE**  
*service à la personne*

**INFORMATIONS PRATIQUES**

LYCÉE PROFESSIONNEL PRIVÉ  
LAÏQUE DE VAUMOISE

- Lycée à taille humaine
- Cadre agréable
- Internat
- Pédagogie dynamique et active qui valorise la pratique
- Salles pédagogiques
- Laboratoire
- Accompagnement personnel



**Voici le diaporama d'un établissement un peu plus éloigné, le lycée Jean Rostand à Offranville.**

## **Pièces jointes**

 [Présentation lycée pour college](#)











